

Муниципальное бюджетное дошкольное образовательное учреждение
муниципального образования «Город Архангельск»
«Детский сад комбинированного вида № 96 «Сосенка»



Заочный окружной конкурс
на лучший мастер-класс
«Знаем, умеем, научим»


Номинация:
Мастер-класс для детей «Необычное в обычном»

Сделай сам свой вулкан.



Автор:
Куликова Наталья Альбертовна,
воспитатель.

Вам понадобится:




Это важно!

Все опыты проводятся при поддержке взрослого!



Шаг 1. Сделайте вулкан



Шаг 2. Приготовьте раствор для «лавы»

Картинки – алгоритм для детей

Пояснения для родителей

В «кратер вулкана» (т. е. бутылку в макете) насыпаем: 2 столовые ложки соды + 1 ложку красной гуаши + 1 ложку моющего средства.



Шаг 3. Приготовьте раствор для «лавы»


Картинки – алгоритм для детей

Пояснения для родителей

Смешиваем лимонную кислоту с теплой водой (вода – 150 мл. +
2 столовые ложки лимонной кислоты)



Шаг 4. Начни извержение вулкана



Любуемся, как происходит настоящее волшебство.

И вдруг, спящий вулкан просыпается и превращается в огнедышащую гору.