

ВИЗИТНАЯ КАРТОЧКА

Регистрационная форма

Автор материалов
Воронцова Жанна Валерьевна

Описание презентации

Название ресурса
«Мой родной город – Архангельск»
Возраст обучающихся
Дети старшего дошкольного возраста
Инструкция по работе с готовой презентацией

В последние годы идет переосмысление сущности патриотического воспитания: идея воспитания патриотизма и гражданственности, приобретая все большее общественное значение, становится задачей государственной важности.

Данная презентация поможет педагогам интересно и увлекательно провести непосредственно образовательную деятельность, а также индивидуальную работу с детьми при повторении и закреплении материала. С помощью интерактивных кнопок можно быстро найти нужную игру, а также осуществлять переход от одного задания к другому в зависимости от поставленной задачи.





Презентация будет полезна в работе с детьми не только старшего дошкольного, но и младшего школьного возраста.

Цель работы: формирование чувства патриотизма у старших дошкольников.

Задачи:

- Систематизировать и расширять знания о государственной символике родного города, области;
- Развивать интерес к родному городу, событиям прошлого и настоящего;
- Закрепить знания детей о достопримечательностях родного города, узнавать и называть их, развивать память, внимание;
- Продолжать знакомить детей с неофициальными символами Архангельской области;
- Воспитание чувства патриотизма и гордости за свой край.

Инструкция: Интерактивные игры для старших дошкольников, объединенные темой «Мой родной город – Архангельск» созданы с использованием триггеров (переключателей), гиперссылок, интерактивных кнопок, анимации.

- На 2 слайде настроены гиперссылки с переходом на слайды 3,4,5 с основными темами игр и управляющая кнопка  для тех, кому необходимо ознакомиться с инструкцией по работе с презентацией.
- На слайдах 3,4,5 для перехода к заданиям по основным темам в произвольном порядке используйте гиперссылки – многоугольники с названиями игр.
-  управляющая кнопка перехода к основному меню с темами игр на 2 слайде.
-  гиперссылка для возврата к перечню игр на слайдах 3,4,5.
-  управляющая кнопка перехода к следующему слайду.
- «Собери герб Архангельска» (6 слайд) Нужно нажать левой кнопкой мыши на картинку, если элемент выбран правильно, то он встает на нужное место на гербе, а если нет, то исчезает.
- «Подбери герб города к названию» (11 слайд) При щелчке левой кнопкой мыши на герб, к нему приближается название города, которому он принадлежит.
- «Заколдованный город», «Узнай памятник по силуэту» (слайды 12,13,14) Проверить правильность ответа можно с помощью щелчка левой клавиши мыши по силуэту, проявится фотография и название этого памятника или достопримечательности.
- «Неофициальные символы» (слайды 17, 18) Нужно нажать левой кнопкой мыши на картинку с символом, если ответ верный она перемещается вверх, если нет, то картинка остается на месте.
- Игры на слайдах 7,9,15,19,21,23 - при нажатии на картинку с неверным ответом, запускается эффект анимации пульсация и звук «хлыст», при правильном ответе осуществляется переход к следующему слайду.

Список источников информации:

Электронные ресурсы:

<http://rlu.ru/10qcu> РУКСПЕРТ /Символы и достопримечательности Архангельской области

<http://rlu.ru/10qk9> Википедия /Города Архангельской области

<http://rlu.ru/10qgu> РУКСПЕРТ/Герб России

<http://rlu.ru/1rBm3> герб Архангельска

<http://rlu.ru/1rBki> панорама Архангельска

<http://rlu.ru/1rBmm> флаг Архангельской области

<http://rlu.ru/1rBmN> Военно-морской флаг России

<http://rlu.ru/1rBp4> Архангел